




# Rijdt u ook mee?

Wij brengen u graag!

Kijk op [www.breng.nl](http://www.breng.nl)

 **breng**



## De bus van Breng is er voor iedereen

De gemeente en Breng zijn voortdurend bezig met het verbeteren van het openbaar vervoer (OV). Dat doen we voor iedereen. Dus ook voor ouderen en mensen met een beperking. In de afgelopen jaren hebben we de bussen en bijna alle bushaltes in Nijmegen aangepast. Onze chauffeurs kunnen u helpen met in- en uitstappen als dat nodig is. Zo'n 95% van de Nijmeegse haltes is geschikt voor mensen met een rolstoel, rollator of kinderwagen. Een speedy, handbike of scootmobiel past helaas niet in de bus.

## Wat is er aangepast?

### Bij de bushalte:

- Informatie over vertrektijden van de bussen op een bord en/of op een beeldscherm.
- Gemarkeerde geleidelijnen over de haltes.
- Gelijkvloers in- en uitstappen (verhoogde bredere perrons met makkelijke oprit).
- De bussen kunnen 'knielen' bij de halte, om de afstand tussen de halte en busvloer tot 2 cm te verkleinen.
- Brede rolstoelplanken (sommige elektrisch) bij de achteringang om de bus in te rijden. Indien nodig kan de chauffeur u helpen.

### In de bus:

- Een vlakke vloer zonder obstakels (in het voorste deel van de bus).
- Speciale zitplaatsen dicht bij de ingang, voor mensen die slecht ter been zijn.
- Midden in de bus: twee ruime rolstoelplekken met een gordel en ruimte voor rollators
- Op een beeldscherm staan steeds de eerstvolgende haltes en de aankomsttijd aangegeven. De haltes worden omgeroepen.
- Opvallend gekleurde handgrepen en stangen, voor houvast wanneer u loopt naar een stoel of staand reist.



## Belangrijk:

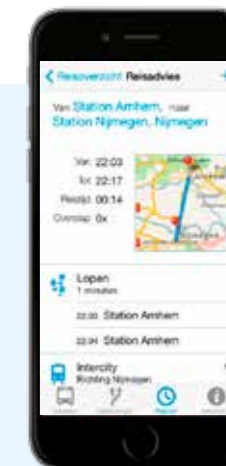
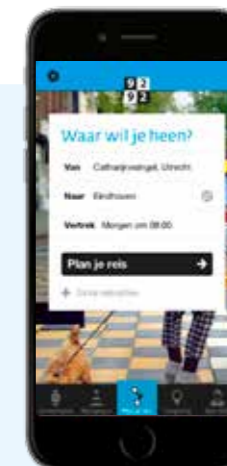
Houd altijd, bij het instappen én bij het uitstappen, uw OV-chipkaart voor het apparaat bij de deur. Dat heet in- en uitchecken. Meer weten over hoe dat werkt? Zie [www.ov-chipkaart.nl](http://www.ov-chipkaart.nl) of bekijk de handige instructie op [www.uitlegov-chipkaart.nl](http://www.uitlegov-chipkaart.nl) (gesproken en in beeld).



### Voorafgaand aan uw reis

- Op [www.9292.nl](http://www.9292.nl) kunt u makkelijk en snel uw reis plannen. Met alle vormen van het openbaar vervoer, in het hele land.
- Plant u een busreis in Nijmegen? Kijk dan op [www.breng.nl](http://www.breng.nl). Daar ziet u per buslijn, bij de vertrektijdentabel, meteen welke haltes toegankelijk zijn. Deze haltes zijn aangegeven met een ruitje ♦ in plaats van een rondje. Bovendien wordt de actuele vertrektijd vermeld. Via 'zoek halte' weet u precies wanneer uw bus komt.
- Heeft u moeite met lezen, kijk dan op [www.drempelvrij.breng.nl](http://www.drempelvrij.breng.nl).
- Op [www.haltescan.nl](http://www.haltescan.nl) kunt u een overzichtskaart van alle haltes in de regio bekijken. Met inzoomen kunt u de haltes van dichtbij bekijken om te zien of uw gewenste haltes geschikt voor u zijn. U kunt ook per halte detailinformatie en een foto van de halte en de omgeving bekijken.

Tip: 9292 en Breng zijn er ook als gratis app. Handig voor onderweg!



## Contact, informatie, vragen of klachten?

Breng Klantenservice Openbaar Vervoer

Antwoordnummer 2125

8270 WB IJsselmuiden

Tel.: **026 - 214 21 40** (lokaal tarief, maandag t/m zaterdag van 8.00 tot 19.00 uur)

Breng Servicebalie Nijmegen, Stationshal Nijmegen CS

Openingstijden:

Maandag t/m vrijdag van 7.00 tot 19.00 uur (gesloten tussen 12.45 en 13.15 uur)

Zaterdag van 9.00 tot 17.00 uur

Kunt u niet reizen met het openbaar vervoer?

Kijk dan op de website van de gemeente Nijmegen: [www.nijmegen.nl](http://www.nijmegen.nl)

Hier vindt u informatie over vervoersmogelijkheden voor mensen met een beperking.

Kijk op [www.breng.nl](http://www.breng.nl)

